


pisa Schreibtisch



PST

pisa Schreibtisch

pisa Schreibtisch mit Aufsatz

Holzarten: Erle, Buche, Kernbuche, Eiche, Eiche Wild, Kirschbaum, Nussbaum, Nussbaum Wild, Eiche Weißöl, Eiche Wild Weißöl

Wildsortierung nur auf Platte anwendbar

Ausstattung (optional): Lade, Medienklappe, Kabelauslass, Kabelschlauch, Beleuchtung (nur für pisa mit Aufsatz)

Bezug Aufsatz: Leder oder Stoff

Lederfarben: L1 und L7 siehe Materialübersicht

Stofffarben: siehe Materialübersicht

Position Ausstattung: links, rechts oder mittig

Stufenlos elektrisch höhenverstellbar von 67–115 cm

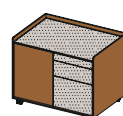
L	120	140	160	180	200
B	80				



PC 436



PC 826



pisa Schreibtisch-Container

mit 3 Läden oder mit 1 Lade und 1 Großraumlade

Front: Naturholz, Naturholz/Leder

Griffe: Touchbeschlag

Holzarten: Erle, Buche, Kernbuche, Eiche, Eiche Wild, Eiche Venedig, Kirschbaum, Nussbaum, Nussbaum Wild, Eiche Weißöl, Eiche Wild Weißöl

Wildsortierung und Eiche Venedig nur auf Front anwendbar

Lederfarben: L1 und L7 siehe Materialübersicht
abschließbare Lade optional

PC 436:

B	43
H	64,2
T	58,5

PC 826:

B	82,8
H	64,2
T	58,5

Holzarten

Wenn nicht anders angeführt, werden alle Holzoberflächen mit reinem Naturöl veredelt.



Erle



Buche



Kernbuche



Eiche



Eiche Wild*




Eiche Venedig**



Kirschbaum



Nussbaum



Nussbaum Wild*



Eiche Weißöl



Eiche Wild Weißöl*

Farbmuster









Holz ist eines der edelsten, schönsten und vielfältigsten Naturprodukte. Jedes Stück Holz ist ein Unikat. Farbliche Unterschiede sind von der Struktur und dem Wuchsgebiet des Holzes abhängig. Ebenso vom Alter des Möbels, da sich unter den natürlichen Umwelteinflüssen (z.B. Tageslicht) der Farbton der Oberfläche verändert. Bei einer Fertigung nach Farbmuster bemühen wir uns immer den Farbton bestmöglich zu treffen. Trotzdem wird es bei den Materialien Holz, Glas, Stoff, Leder oder Keramik zu geringfügigen Abweichungen kommen. Eine absolute Farbgleichheit ist nicht möglich.

*Wildsortierung nur auf Fronten und Tischplatten anwendbar





















**Eiche Venedig bezieht sich nur auf Fronten

Stofffarben















Ripley***

					
RI 01	RI 10	RI 11	RI 16	RI 13	RI 35
					
RI 36	RI 22				

Canvas

					
114	124	134	154	174	244
					
264	364	424	614	654	674
					
694	734	764	794	854	954
					
974	984				

Clara

					
273	983	987	933	144	148
					
184	188	248	384	388	544
					
884	888				

Maple




					
MA 762	MA 792	MA 742	MA 102	MA 722	MA 732
					
MA 232	MA 862	MA 132	MA 162	MA 192	MA 662

Lederfarben




Leder L1

					
polarweiß (71088)	weiß (71018)	sand (70232)	altweiß (70230)	creme (70231)	kiesel (72217)
					
curcuma (73250)	rot (70210)	bordeaux (70411)	apfel (78181)	blau (41573)	taupe (72218)
					
schlamm Braun (74153)	sepia (41574)	dunkelbraun (74024)	schokobraun (70273)	schwarzbraun (70272)	hellgrau (71667)
					
mittelgrau (41575)	anthrazit (70241)	schwarz (70240)			

Leder L3 (nur für s1 Stuhl und loft Kissen)

		
schwarz (70001)	cognac (70003)	dunkelbraun (70002)

Naturleder L7

				
tartufo (77710)	umbra (77720)	brandy (77730)	braun (77740)	schwarz (77750)

Garnfarbe

Leder 2-farbig: Farbton des dunkleren Leders

Stoff 2-farbig oder Leder-/Stoff-Kombination: Farbton des jeweiligen dunkleren Leders oder Stoffes