

# TEAM 7 Kids

## Schlafen



Etagenbett mit Plattform

**Matratzenbreiten**  
Hochbetten: 90 und 100 cm  
Einzelbetten: 90, 100 und 140 cm

## Wandmodul



**Wandmodul**  
Maße: 101,1 × 83,6 × 22 (H × B × T)  
Tiefe geöffnet: 82 (für Wickelauflagen 75 × 75)  
Steckerleiste und Beleuchtung optional

**Rollcontainer breit**  
Maße: 55,5 × 80 × 50,1 (H × B × T)  
Breiten 40 und 80 cm erhältlich  
Deckplatte Holz oder optional Sitzpolster



Einzelbett Basis

H	40,4
B	95 105 145
L	204



Einzelbett ohne Brüstung

H	62,4
B	95 105 145
L	204



Einzelbett mit Brüstung

H	62,4
B	95 105 145
L	204



Plattform

H	38,9
B	136,7 146,7 186,7
L	245,7

An Einzel- und Etagenbett zu verplanen.  
längs, quer oder beides mit Eckkorpus



Höhlenbett

H	146,8
B	95 105
L	204



Hockbett

H	168,8
B	95 105
L	204



Etagenbett

H	168,8
B	95 105
L	204



**Tandemliege**  
Maße: 47 × 90 × 205 (H × B × L)

## Baby



**Babybett**  
Maße: 80 × 54 × 100 (H × B × L)



**Gitterbett**  
Maße: 84,9 × 75,3 × 144,4 (H × B × L)

## Arbeitsplatz



**Schreibtisch**  

T	65	80
B	100 130 150	

  
höhenverstellbar von 56,6–77,6 cm  
in Schritten von 3 cm  
Lade, Kabelklappe und  
Plattenneigung optional



**Drehstuhl**  
Sitzhöhe: 41–51,5  
Sitztiefe: 34,5–44  
Sitzhöhe und -tiefe verstellbar  
Rückenpolster höhenverstellbar



**Rollcontainer**  
Maße: 55,5 × 40 × 50,1 (H × B × T)  
Breiten 40 und 80 cm erhältlich



**Dekobord**  
Maße: 22 × 75 × 10 (H × B × T)

## Stauraum



Nische

H	197	213
B	100	120
T	41,7	48,1



offenes Regal

H	197		213	
B	40	50	80	100
T	41,7		48,1	



### Regal mit Laden

H	197	213		
B	40	50	80	100
T	41,7	48,1		




offenes Regal mit Türen

H	197		213	
B	40	50	80	100
T	41,7		48,1	




Korpus mit Türen

H	70,9	86,9	102,9	
B	40	50	80	100
T	41,7	48,1		




Korpus mit Laden

H	38,9	70,9	86,9	102,9
B	40	50	80	100
T	41,7		48,1	



### Kleiderschrank

H	197		213	
B	80	100	130	150
T	57,7			



### Kleiderschrank mit Rollläden

H	197		213	
B	80	100	130	150
T	57,7			